



Cropwise
Protector

PERMETEZÉSI NAPLÓ létrehozása a CW Protector-ban





Powered by
syngenta

I. Kapcsolódás létrehozása

Pár lépést meg kell tennünk az e-gazdálkodási naplóban, mielőtt naprakészen tudjuk vezetni a permetezési naplót a CW Protector segítségével.

- 1) Látogasson el az e-gazdálkodási napló felületére (<https://upr.nebih.gov.hu/login>)
- 2) Jelentkezzen be az Ügyfélkapu segítségével és kövesse a lépéseket, amíg nem jut el a gazdálkodási napló szerkesztéséig

The screenshot shows the user interface of the Nébih e-Gazdálkodási napló. The user is logged in as Sziegl Péter (AB3493572). The main navigation bar includes 'Gazdálkodási naplók', 'Termőhelyek', and 'Tenyészetek'. The 'Gazdálkodási napló létrehozása' button is highlighted. Below it is a table with the following data:

Gazdálkodási év ↑	Létrehozás dátuma	Lezárás dátuma	Utolsó módosítás időpontja	Állapot	Műveletek
2023 (2022/2023 gazdálkodási év)	2023. 01. 25.		2023. 09. 11.	Aktív	
2024 (2023/2024 gazdálkodási év)	2023. 09. 19.		2023. 09. 19.	Aktív	

At the bottom of the table, there is a pagination control showing 'Elem laponként: 5' and '1 - 2 / 2'.

- 3) Nyissa meg az aktuális gazdálkodási évet és generáljon egy Tokent, ami arra szolgál, hogy összekösse a két rendszert, illetve ennek a segítségével képes beazonosítani a termelőt a Nébih

The screenshot shows the user interface of the Nébih e-Gazdálkodási napló. The user is logged in as Sziegl Péter (AB3493572). The main navigation bar includes 'Gazdálkodási naplók', 'Termőhelyek', and 'Tenyészetek'. The 'Token generálás' button is highlighted. Below it is a table with the following data:

Terület hasznosítás megnevezése	Hasznosítás teljes területe (ha)	Termeléshez kötött támogatásba vont terület (ha)	AKG támogatásba vont terület (ha)	ÓKO támogatásba vont terület (ha)	AÓP támogatásba vont terület (ha)	Nitrátrézkény terület (ha)	Állapot	Műveletek
Nem található adat.								

At the bottom of the table, there is a pagination control showing 'Elem laponként: 5' and '0 / 0'.

4) Ezután a Nébih rendszerében még be kell állítania a Jogosultságok és kötelezettségek fül alatt a permetezési napló vezetését és a növényvédelmi szakirányítóját

The screenshot shows the Nébih e-Gazdálkodási napló interface. The user is logged in as Sziegl Péter (AB3493572). The main menu includes 'Terület összesítő', 'Jogosultságok és kötelezettségek', 'Termőhelyek, hasznosítások és műveletek', 'Tenyészet adatok', 'Szakirányító adatok', and 'Kapcsolattartó a...'. The 'Jogosultságok és kötelezettségek' tab is active, displaying a table with the following data:

Jogosultság/Kötelezettség megnevezése	Érintett termőhelyek (tábla) száma	Rögzítés dátuma	Lezárás dátuma	Állapot	Műveletek
Permetezési napló vezetés (PN)		2023. 09. 19.		Véglegesített	

At the bottom of the interface, there are several status indicators: 'Felhasználói segédlet', 'Kilépés mentés nélkül', 'Rögzítés elvetése', 'Ellenőrzés', 'Ideiglenes mentés', and 'Rögzített adatok beadása'.

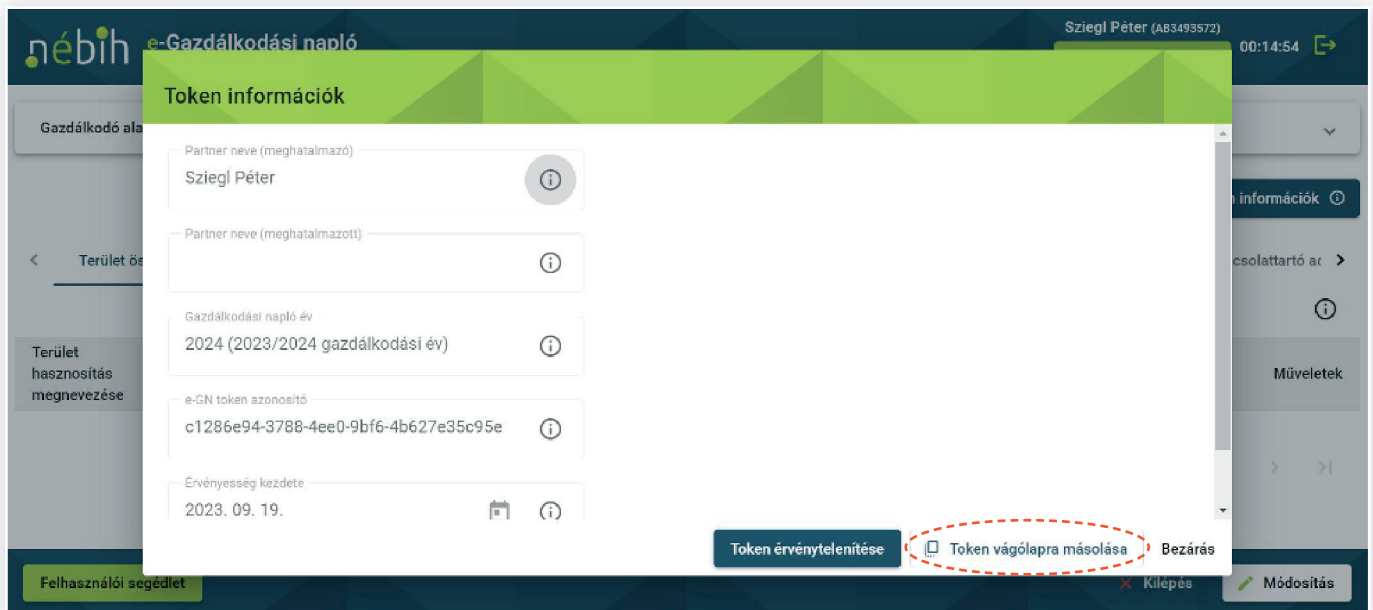
5) A későbbiekben még szüksége lesz a permetezési napló azonosítójához. Ez egy számsorozat, ami a gazdanapló után jelenik meg a böngésző keresőjében, ezt ki kell másolni és a Protector permetezési naplójába beilleszteni

The screenshot shows the Nébih e-Gazdálkodási napló interface. The user is logged in as Sziegl Péter (AB3493572). The main menu includes 'Terület összesítő', 'Jogosultságok és kötelezettségek', 'Termőhelyek, hasznosítások és műveletek', 'Tenyészet adatok', 'Szakirányító adatok', and 'Kapcsolattartó a...'. The 'Szakirányító adatok' tab is active, displaying a table with the following data:

Szakirányító személy típusa	Szakirányító személy neve	Engedély/Kamarai regisztrációs szám	Rögzítés dátuma	Lezárás dátuma	Állapot	Műveletek
növényvédelmi szakirányító	Sziegl Péter		2023. 09. 19.		Véglegesített	

At the bottom of the interface, there are several status indicators: 'Felhasználói segédlet', 'Kilépés mentés nélkül', 'Rögzítés elvetése', 'Ellenőrzés', 'Ideiglenes mentés', and 'Rögzített adatok beadása'.

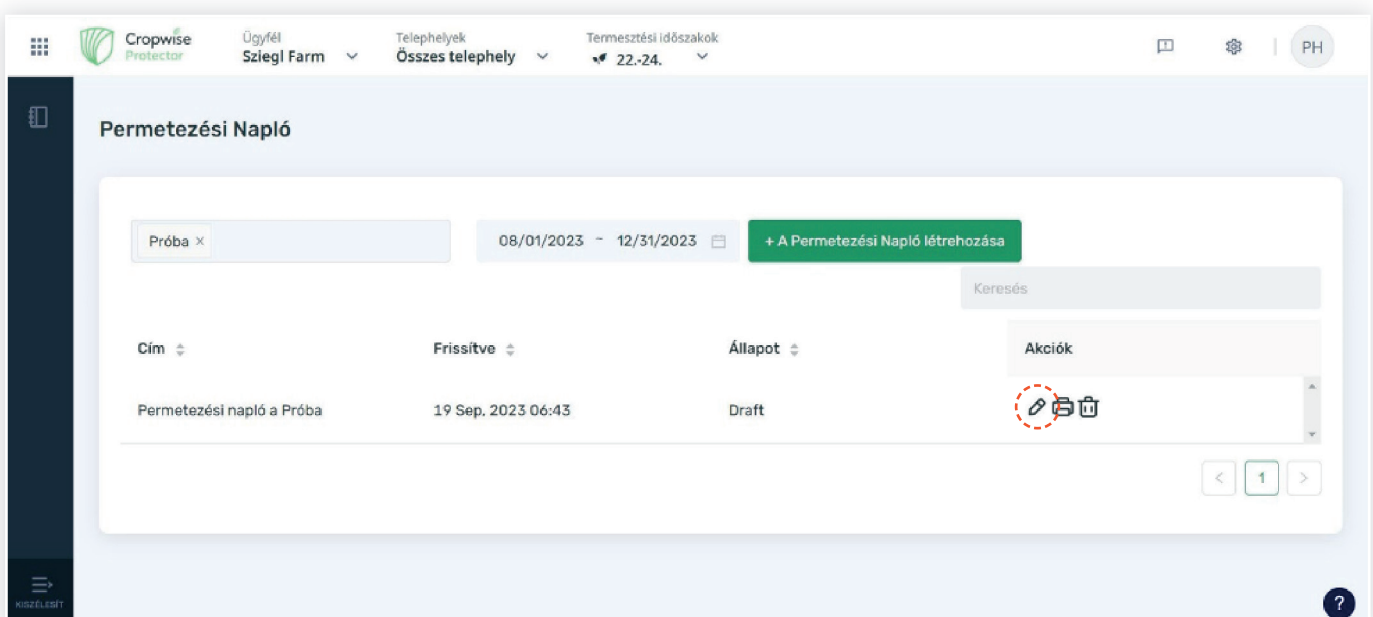
- 6) Ha ezzel megvan, másolja ki a Tokent a Token információk fölnél egy gombnyomással és ebben a gazdálkodási évben már nem kell használnia a továbbiakban az e-permet felületet.



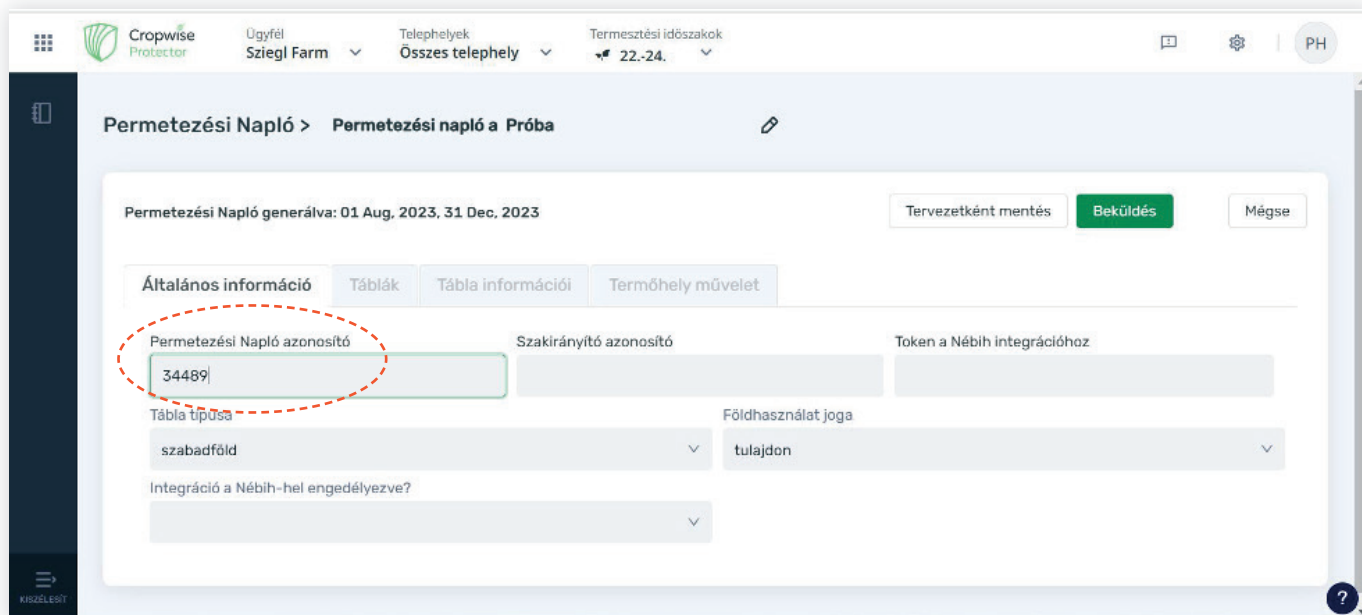
II. Permetezési napló a CW Protector segítségével

Pár egyszerű lépés után, ha összekötjük a Nébih rendszerével CW Protector fiókját naprakészen, 1 órán belül automatikusan küldi az adatokat az adminisztráció elvégzése után. Ha felvisz egy növényvédelmi kezelést, az automatikusan továbbításra kerül a Nébih felé felesleges kattintások nélkül. Ahhoz, hogy ez megtörténhessen pár apró lépést kell csupán megtennie, ezután már nincs további dolga a permetezési naplóval.

- 1) Hozzon létre egy Permetezési Naplót a CW Protector rendszerében és kattintson a kis ceruza ikonra a szerkesztéshez.

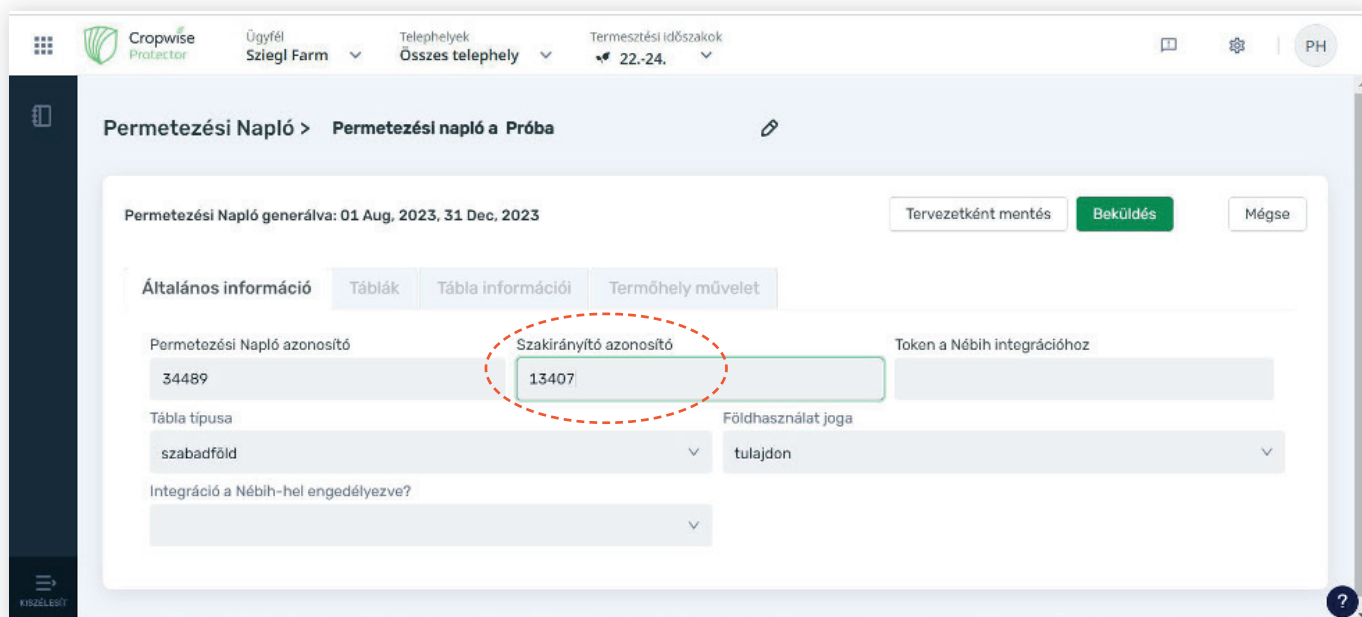


2) Adja meg a Permetezési Napló azonosítóját. Ezt az I. fejezet 5. lépésénél leírt módon tudja elérni



The screenshot shows the 'Permetezési Napló' (Spraying Log) form in the Cropwise Protector application. The form is titled 'Permetezési napló a Próba'. The 'Permetezési Napló generálva: 01 Aug, 2023, 31 Dec, 2023' is displayed at the top. The 'Permetezési Napló azonosító' (Spraying Log ID) field is highlighted with a red dashed circle and contains the value '34489'. Other fields include 'Szakirányító azonosító' (Application ID), 'Token a Nébih integrációhoz', 'Tábla típusa' (Field type) set to 'szabadföld', and 'Földhasználat joga' (Land use right) set to 'tulajdon'.

3) Ezután a növényvédelmi szakirányító azonosítót kell kitölteni, ami a szakirányító Növényvédelmi Kamarai azonosító száma



The screenshot shows the 'Permetezési Napló' (Spraying Log) form in the Cropwise Protector application. The 'Szakirányító azonosító' (Application ID) field is highlighted with a red dashed circle and contains the value '13407'. Other fields include 'Permetezési Napló azonosító' (Spraying Log ID) set to '34489', 'Token a Nébih integrációhoz', 'Tábla típusa' (Field type) set to 'szabadföld', and 'Földhasználat joga' (Land use right) set to 'tulajdon'.

4) Következő lépésként a Tokent kell bemásolni, amely kimásolásának módját az I. fejezet 6. pontjánál láthatja

Permetezési Napló generálva: 01 Aug, 2023, 31 Dec, 2023

Tervezetként mentés Beküldés Mégse

Általános információ Táblák Tábla információi Termőhely művelet

Permetezési Napló azonosító 34489 Szakirányító azonosító 13407 Token a Nébih integrációhoz c1286e94-3788-4ee0-9bf6-4b627e35c95e

Tábla típusa szabadföld Földhasználat joga tulajdon

Integráció a Nébih-hel engedélyezve? Igen

5) Ezután, amint az Integrációt a Nébih-hel engedélyezi és a beküldésre kattint létrejön a kapcsolat, és a Protectorban rögzített növényvédelmi kezelések automatikusan elküldésre kerülnek a Nébih számára.

Permetezési Napló generálva: 01 Aug, 2023, 31 Dec, 2023

Tervezetként mentés Beküldés Mégse

Általános információ Táblák Tábla információi Termőhely művelet

Permetezési Napló azonosító 34489 Szakirányító azonosító 13407 Token a Nébih integrációhoz c1286e94-3788-4ee0-9bf6-4b627e35c95e

Tábla típusa szabadföld Földhasználat joga tulajdon

Integráció a Nébih-hel engedélyezve? Igen

Amíg az integráció engedélyezve van az újonnan felvitt kezelések is automatikusan egy órán belül elküldésre kerülnek a rendszerbe

The screenshot displays the 'Permetezési Napló' (Spraying Log) interface. At the top, there is a navigation bar with the Cropwise Protector logo, user information (Ügyfél: Sziegl Farm), location (Telephelyek: Összes telephely), and seasonal periods (Termesztési időszakok: 22.-24.). The main content area features a table with the following columns: 'Cím', 'Frissítve', 'Állapot', and 'Akciók'. A single entry is visible in the table with the title 'Permetezési napló a Próba', updated on '19 Sep, 2023 06:49', and a status of 'Integrált', which is highlighted with a red dashed circle. The 'Akciók' column for this entry contains icons for edit, print, and delete. A search bar and a '+ A Permetezési Napló létrehozása' button are located at the top of the table area. The interface also includes a sidebar on the left and a help icon in the bottom right corner.

Cím	Frissítve	Állapot	Akciók
Permetezési napló a Próba	19 Sep, 2023 06:49	Integrált	